



Elbe-Radwanderbus

Harsefeld - Horneburg - Jork - Lühe - Grünendeich - Twielenfleth - Stade - Drochtersen - Wischhafen - Freiburg - Hörne - Balje, Natureum

gültig vom 17.04.2021 - 03.10.2021		Sonnabend / Sonn- und Feiertag					
RB33 aus Ri. Bremervörde (Sa. + So.) an			7:58		11:58	13:58	
RB33 aus Ri. Buxtehude, (Sa. + So.) an			7:59		11:59	13:59	
	Harsefeld, Bahnhof ab		8:05		12:32	14:32	17:00
	Issendorf, Schmiedestraße		8:10		12:37	14:37	17:05
	Horneburg, Bahnhof an		8:17		12:44	14:44	17:12
	Zug aus Richtung Hamburg an		8:16	9:16	RES 12:47	RES 14:47	17:16
	Horneburg, Bahnhof ab		8:20	9:30	12:50	14:50	17:17
	Horneburg, Am Tivoli		8:22	9:32	12:52	14:52	17:19
	Neuenkirchen, Umdeich		8:28	9:38	12:58	14:58	17:25
	Neuenkirchen, Muddweg		8:33	9:43	13:03	15:03	17:30
	Jork, Marktplatz		8:40	9:50	13:10	15:10	17:37
	Borstel, Bürgermeister-Wilkens-Str.		8:45	9:55	13:15	15:15	17:42
	Neuenschleuse, Neuenschleuse 12		8:47	9:57	13:17	15:17	17:44
	Wisch, Fährhaus Kirschenland		8:49	9:59	13:19	15:19	17:46
	Grünendeich, Fähre an		8:54	10:04	13:24	15:24	17:51
	Lühe-Schulau-Fähre ab		9:00		14:00	16:00	18:00
	Lühe-Schulau-Fähre an			9:55	13:05	15:05	17:05
	Grünendeich, Fähre ab		9:00	10:10	13:30	15:30	17:57
	Mojenhörn, Kirchenstieg		9:02	10:12	13:32	15:32	17:59
	Twielenfleth, Freibad		9:10	10:20	13:40	15:40	18:07
	Hollern, Twielenflether Chaussee		9:12	10:22	13:42	15:42	18:09
	Stade, Bahnhof an		9:24	10:34	13:54	15:54	18:21
	Zug Richtung Hamburg ab		9:34	RES 11:03	RES 14:03	RES 16:03	18:34
	Moorexpress Richtung Bremen ab					16:15	19:15
	Zug aus Richtung Hamburg an	8:29	9:29	10:29	13:29	RES 15:56	
	Moorexpress aus Richtung Bremen an	8:41				14:48	
	Stade, Bahnhof ab	8:45	9:35	10:40	14:00	16:00	
	Stade, Schiffertor/Wallstraße	8:48	9:38	10:43	14:03	16:03	
	Stade, In der Hörne	8:50	9:40	10:45	14:05	16:05	
	Stade, Hörne	8:52	9:42	10:47	14:07	16:07	
	Bützfleth, Elsternstraße	8:56	9:46	10:51	14:11	16:11	
	Bützfleth, Abbenfleth	8:58	9:48	10:53	14:13	16:13	
	Barnkrug, Barnkruger Straße 80	9:00	9:50	10:55	14:15	16:15	
	Wethe, Blumenstraße	9:02	9:52	10:57	14:17	16:17	
	Assel, Asseler Hafestraße	9:03	9:53	10:58	14:18	16:18	
	Drochtersen, Ritsch	9:06	9:56	11:01	14:21	16:21	
	Drochtersen, Gauensieker Feldstraße	9:08	9:58	11:03	14:23	16:23	
	Drochtersen, Schule (L111) an	9:10	10:00	11:05	14:25	16:25	
	Drochtersen, Schule (L111) ab	9:12	10:02	11:07	14:27	16:27	
	Dornbusch, Dornbuscher Straße	9:19	10:09	11:14	14:34	16:34	
	Wischhafen, Neuland	9:21	10:11	11:16	14:36	16:36	
	Wischhafen, Alter Schulweg	9:25	10:15	11:20	14:40	16:40	
	Wischhafen, Abzweig Fähre *	9:27	10:17	11:22	14:42	16:42	
	Wischhafen, Hamelwörden	9:29	10:19	11:24	14:44	16:44	
	Freiburg, Bahnhofstr. an	9:34	10:24	11:29	14:49	16:49	
	Freiburg, Bahnhofstr. ab		10:24	11:29	14:49	16:49	
	Krummendeich, Kamp 9		10:29	11:34	14:54	16:54	
	Balje, Wehlkenweg		10:35	11:40	15:00	17:00	
	Balje, Süderdeich-West		10:38	11:43	15:03	17:03	
	Balje, Hörne-West		10:40	11:45	15:05	17:05	
	Balje, Natureum an		10:45	11:50	15:10	17:10	

* Öffnungszeiten Sperrwerk in Wischhafen: 10:00 - 12:00 Uhr und 17:00 - 19:00 Uhr

Elbe-Radwanderbus: Freizeitbuslinie mit Fahrradanhänger, verkehrt vom 17.04.2021 bis 03.10.2021 an Sonnabenden, Sonn- und Feiertagen

Tarif (inkl. Fahrradbeförderung):

5,- Euro pro Person ab 6 Jahren (Tageskarte)

10,- Euro Familientageskarte (2 Erwachsene plus max. 3 Jugendliche bis 14 Jahren)

KVG Stade GmbH & Co. KG


































Tel. 04161/64 46-0

www.elbe-radwanderbus.de



Elbe-Radwanderbus

**Balje, Natureum - Hörne - Freiburg - Wischhafen - Drochtersen - Stade -
Twielenfleth - Grünendeich - Lühe - Jork - Horneburg - Harsefeld**

gültig vom 17.04.2021 - 03.10.2021		Sonnabend / Sonn- und Feiertag					
 Balje, Natureum				11:24	14:04	16:04	17:40
 Balje, Hörne-West				11:29	14:09	16:09	17:45
 Balje, Süderdeich-West				11:31	14:11	16:11	17:47
 Balje, Wehlkenweg				11:34	14:14	16:14	17:50
 Krummendeich, Kamp 9				11:40	14:20	16:20	17:56
 Freiburg, Bahnhofstraße	an			11:45	14:25	16:25	18:01
 Freiburg, Bahnhofstraße	ab		9:45	11:45	14:25	16:25	18:01
 Wischhafen, Hamelwörden			9:50	11:50	14:30	16:30	18:06
 Wischhafen, Abzweig Fähre *			9:52	11:52	14:32	16:32	18:08
 Wischhafen, Alter Schulweg			9:54	11:54	14:34	16:34	18:09
 Wischhafen, Neuland			9:58	11:58	14:38	16:38	18:13
 Dornbusch, Dornbuscher Straße			10:00	12:00	14:40	16:40	18:15
 Drochtersen, Schule (L111)	an		10:07	12:07	14:47	16:47	18:22
 Drochtersen, Schule (L111)	ab		10:09	12:09	14:49	16:49	18:22
 Drochtersen, Gauensieker Feldstraße			10:11	12:11	14:51	16:51	18:24
 Drochtersen, Ritsch			10:13	12:13	14:53	16:53	18:26
 Assel, Asseler Hafensstraße			10:16	12:16	14:56	16:56	18:28
 Wethe, Blumenstraße			10:17	12:17	14:57	16:57	18:29
 Barnkrug, Barnkruger Straße 80			10:19	12:19	14:59	16:59	18:31
 Bützfleth, Abbenfleth			10:21	12:21	15:01	17:01	18:33
 Bützfleth, Elsternstraße			10:23	12:23	15:03	17:03	18:36
 Stade, Hörne			10:28	12:28	15:08	17:08	18:40
 Stade, In der Hörne			10:30	12:30	15:10	17:10	18:42
 Stade, Schiffertor/Wallstraße			10:32	12:32	15:12	17:12	18:44
 Stade, Bahnhof	an		10:35	12:35	15:15	17:15	18:47
 Zug Richtung Hamburg	ab		RES 11:03	RES 13:03	€ 15:34	€ 17:34	RES 19:03
 Moorexpress Richtung Bremen	ab			13:15	16:15		19:15
 Moorexpress aus Richtung Bremen	an			11:41	14:48		
 Zug aus Richtung Hamburg	an	€ 8:29	€ 10:29	€ 12:29	RES 14:56	RES 16:56	
 Stade, Bahnhof	ab	8:30	10:40	12:40	15:20	17:20	
 Hollern, Twielenflether Chaussee		8:42	10:52	12:52	15:32	17:32	
 Twielenfleth, Freibad		8:44	10:54	12:54	15:34	17:34	
 Mojenhörn, Kirchenstieg		8:52	11:02	13:02	15:42	17:42	
 Grünendeich, Fähre	an	8:54	11:04	13:04	15:44	17:44	
 Lühe-Schulau-Fähre	ab	9:00	12:00	14:00	16:00	18:00	
 Lühe-Schulau-Fähre	an		11:05	13:05	15:05	17:05	
 Grünendeich, Fähre	ab	8:55	11:12	13:12	15:50	17:50	
 Wisch, Fährhaus Kirschenland		9:00	11:17	13:17	15:55	17:55	
 Neuenschleuse, Neuenschleuse 12		9:01	11:18	13:18	15:56	17:56	
 Borstel, Bürgermeister-Wilkens-Str.		9:03	11:20	13:20	15:58	17:58	
 Jork, Marktplatz		9:09	11:26	13:26	16:04	18:04	
 Neuenkirchen, Muddweg		9:15	11:32	13:32	16:10	18:10	
 Neuenkirchen, Umdeich		9:20	11:37	13:37	16:15	18:15	
 Horneburg, Am Tivoli		9:26	11:43	13:43	16:21	18:21	
 Horneburg, Bahnhof	an	9:28	11:45	13:45	16:23	18:23	
 Zug Richtung Hamburg	ab	€ 9:46	RES 12:13	RES 14:13	€ 16:46	€ 18:46	
 Horneburg, Bahnhof	ab		11:47	13:47	16:25	18:25	
 Issendorf, Schmiedestraße			11:54	13:54	16:32	18:32	
 Harsefeld, Bahnhof	an		11:59	13:59	16:37	18:37	
 RB33 Ri. Bremervörde (Sa. + So.)	ab		12:02	14:02	17:02	19:02	
 RB33 Richtung Buxtehude, Sa + So	ab		12:01	14:01	17:01	19:01	

* Öffnungszeiten Sperrwerk in Wischhafen: 10:00 - 12:00 Uhr und 17:00 - 19:00 Uhr

Elbe-Radwanderbus: Freizeitbuslinie mit Fahrradanhänger,
verkehrt vom 17.04.2021 bis 03.10.2021 an Sonnabenden, Sonn- und Feiertagen

Tarif (inkl. Fahrradbeförderung):

5,- Euro pro Person ab 6 Jahren (Tageskarte)

10,- Euro Familientageskarte (2 Erwachsene plus max. 3 Jugendliche bis 14 Jahren)

KVG Stade GmbH & Co. KG
Tel. 04161/64 46-0
www.elbe-radwanderbus.de